

# 带状接地 10mセット ハイブリッド


## 取扱説明書

【製品コード：SET-100】

**接地抵抗  
低減剤**

### セット内容

導電性コンクリート接地電極	ホクデン EP-1	10kg	10袋
パワーメッシュ (銅網)	22.5cm×10m		1巻
裸銅線	22mm <sup>2</sup> ×10m		1本
アース棒	10φ×90cm		2本
結束バンド			15本
接地線用埋設標識シート (サンプル品)	10m		1巻



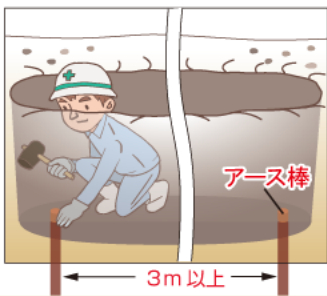
#### ● 特長

- ① パワーメッシュの使用により低減効果が向上します
- ② 施工時に水は不要、土中の水分で硬化します
- ③ 施工直後に接地低減効果が確認できます
- ④ 環境汚染の心配はありません
- ⑤ 持続・耐久性に優れています

#### ● 注意

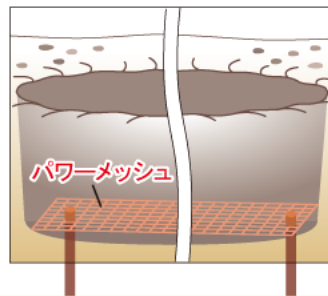
- ◇ 取り扱いの際はなるべく防塵メガネ、防塵マスク、ゴム手袋を着用してください
- ◇ 幼児や子供には触れさせないようにしてください
- ◇ 屋内で保存して下さい

### ① アース棒打込み



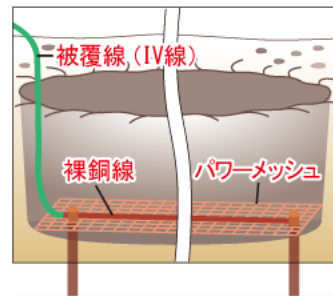
長さ10m以上、幅50cm程度の穴を掘り、パワーメッシュの両端付近にアース棒を打設する

### ② パワーメッシュ敷設



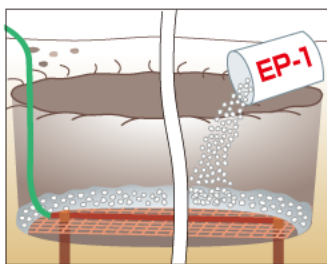
アース棒に被さるようにパワーメッシュを敷設する

### ③ 裸銅線結束



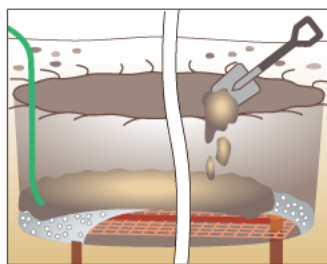
裸銅線を中央に配置し、アース棒、パワーメッシュ、IV線各々を結束バンド等で接続する

### ④ EP-1 敷設

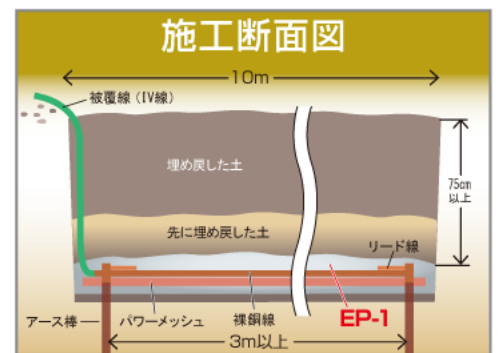


パワーメッシュが隠れるように、1mに1袋の割合でEP-1(10kg)を敷きつめる

### ⑤ 埋め戻し



EP-1が飛散しないように先に10cm程静かに土を被せてから埋め戻す (施工断面図参照)



【埋め戻し後  
接地抵抗測定】

※低減効果は大地抵抗率によって異なります



ホクデン 検索



株式会社 **ホクデン**

〒930-0272 富山県中新川郡立山町塚越 271-1  
TEL (076) 463-5666 (代)  
FAX (076) 463-5518